ПАСПОРТ ДОСТУПНОСТИ

Федеральное государственное бюджетное образовательное учреждение высшего образования «Пермский государственный медицинский университет им. академика Е.А. Вагнера» Минздрава России

Мультипрофильный аккредитационно-симуляционный центр.

г. Пермь, Ленинский район, ул. Попова/Монастырская, д. 7/83.

(выполнено в соответствии с Методикой, позволяющей объективизировать и систематизировать доступность объектов и услуг в приоритетных сферах жизнедеятельности для инвалидов и других маломобильных групп населения, с возможностью учета региональной специфики, утверждённой приказом Министерства труда и социальной защиты Российской Федерации от 25 декабря 2012 года № 627, в соответствие с Постановлением Правительства Пермского края от 29.08.2017 г. № 748-п «Об организации работы по паспортизации объектов социальной, инженерной и транспортной инфраструктур и услуг в приоритетных для инвалидов и других маломобильных групп населения сферах жизнедеятельности на территории Пермского края»

УТВЕРЖДАЮ
И.О. Ректора ФГБОУ ВО ПГМУ
им. академика Е.А. Вагнера
Минздрава России
_____ Н.В. Минаева
«01» 10 2021 _____ 2021 г.

ПАСПОРТ ДОСТУПНОСТИ
объекта социальной инфраструктуры (ОСИ)

1. Общие сведения об объекте

1.1. Наименование (вид) объекта: *Федеральное государственное бюджетное образовательное учреждение высшего образования «Пермский государственный медицинский университет имени академика Е.А. Вагнера» Министерства здравоохранения Российской федерации. Мультипрофильный аккредитационно-симуляционный центр.*
1.2. Адрес объекта: *614015, г. Пермь, Ленинский район, ул. Попова/Монастырская, д. 7/83.*
1.3. Сведения о размещении объекта:
- *отдельно стоящее 2-х этажное здание, площадь – 672,8 кв. м*
- *наличие прилегающего земельного участка – 689,1 кв. м*
1.4. Год постройки здания: *до 1917 г.*, последнего капитального ремонта*: нет.*
1.5. Дата предстоящих плановых ремонтных работ (текущего, капитального):
текущий ремонт – *не планируется;*
капитальный – *не планируется.*
1.6. Название организации (учреждения) (полное юридическое наименование – согласно Уставу, краткое наименование):
Федеральное государственное бюджетное образовательное учреждение высшего образования «Пермский государственный медицинский университет имени академика Е.А. Вагнера» Министерства здравоохранения Российской федерации (ФГБОУ ВО ПГМУ им. академика Е.А. Вагнера Минздрава России).
1.7. Юридический адрес организации (учреждения): *614990, г. Пермь, ул. Петропавловская, 26.*
1.8.Основание для пользования объекта: *оперативное управление.*
1.9.Форма собственности: *государственная*
1.10. Территориальная принадлежность: *федеральная*
1.11.Вышестоящая организация: *Министерство здравоохранения Российской Федерации.*
1.12. Адрес вышестоящей организации: *127994, г. Москва, Рахмановский пер., д.3/25, стр.1,2,3,4.*

2. Характеристика деятельности организации на объекте (по обслуживанию населения)

2.1. Сфера деятельности (здравоохранение, образование, социальная защита, физическая культура и спорт, культура, связь и информация, транспорт, жилой фонд, потребительский рынок и сфера услуг, другое): *образование*.
2.2. Виды оказываемых услуг:
- удовлетворение потребности личности в интеллектуальном, культурном и нравственном развитии посредством получения высшего образования и дополнительного

профессионального образования в избранной области профессиональной деятельности, а также послевузовского медицинского и фармацевтического образования в интернатуре;
- удовлетворение потребности общества и государства в квалифицированных специалистах в области здравоохранения и научно-педагогических кадрах высшей категории;
- развитие медико-биологических и фармацевтических наук посредством научных исследований и творческой деятельности научно-педагогических работников и обучающихся, использование полученных результатов в образовательном процессе и практическом и практическом здравоохранении;
- профессиональная подготовка, переподготовка и повышение квалификации специалистов с медицинским и фармацевтическим образованием, а также научно-педагогических высшей категории;
- разработка и внедрение новейших достижений науки, новых методов диагностики и лечения, разработанных Университетом;
- распространение знаний в области охраны здоровья среди населения, повышение его образовательного и культурного уровня.
2.3. Форма оказания услуг: (на объекте, с длительным пребыванием, в т.ч. проживанием, на дому, дистанционно): *на объекте.*
2.4. Категории обслуживаемого населения по возрасту: (дети, взрослые трудоспособного возраста, пожилые; все возрастные категории): *все возрастные категории кроме детей.*
2.5. Категории обслуживаемых инвалидов: *инвалиды с нарушением опорно-двигательного аппарата, инвалиды на креслах-колясках, инвалиды с нарушением зрения, инвалиды с нарушением слуха, инвалиды с нарушением умственного развития.*
2.6. Плановая мощность (посещаемость, количество обслуживаемых в день, вместимость, пропускная способность): *16 человек в день*
2.7. Участие в исполнении ИПР инвалида, ребенка-инвалида – *нет.*

3. Состояние доступности объекта

3.1. Путь следования к объекту пассажирским транспортом (описать маршрут движения с использованием пассажирского транспорта).
Остановка «Улица Окулова»:
Маршруты автобусов: № 6; 7; 15; 20; 33.
Наличие адаптированного пассажирского транспорта к объекту: *маршруты автобусов оснащены низкопольным транспортом.*
3.2. Путь к объекту от ближайшей остановки пассажирского транспорта:
3.2.1. Расстояние до объекта от остановок транспорта: *80 м.*
3.2.2. Время движения (пешком): *2 – 4 минуты.*
3.2.3. Наличие выделенного от проезжей части пешеходного пути (*да*, нет): *ширина пешеходного пути – более 2 м.*
3.2.4. Перекрестки (нерегулируемые; регулируемые, со звуковой сигнализацией, таймером; нет): *пешеходные переходы регулируемые, переходы обозначены знаком «Пешеходной переход».*
3.2.5. Информация на пути следования к объекту (акустическая, тактильная, визуальная; *нет*). *На остановке отсутствуют указатели и схема движения к объекту для инвалидов и других маломобильных групп населения.*
3.2.6. Перепады высоты на пути: *Пешеходные переходы представляют собой ровное асфальтовое покрытие, на пересечении с проезжей частью оборудованы съезды.*
Остановка «Улица Окулова» адаптирована для низкопольного транспорта.
3.3. Организация доступности объекта для инвалидов - форма обслуживания

N п/п	Категория инвалидов (вид нарушения)	Вариант организации доступности объекта (формы обслуживания)
1	Все категории инвалидов и МГН в том числе инвалиды:	
2	передвигающиеся на креслах-колясках	ВНД
3	с нарушениями опорно-двигательного аппарата	Б
4	с нарушениями зрения	ВНД
5	с нарушениями слуха	Б
6	с нарушениями умственного развития	А

3.4. Состояние доступности основных структурно-функциональных зон

N п/п	Основные структурно-функциональные зоны	Состояние доступности, в том числе для основных категорий инвалидов
1	Территория, прилегающая к зданию (участок)	**ДП-И (Г,У)** – территория доступна полностью для инвалидов с нарушением слуха, лиц с нарушением умственного развития. **ДЧ-И (К,О)** – территория доступна частично для инвалидов на креслах-колясках, инвалидов с нарушением опорно-двигательного аппарата. **ВНД (С)** – территория недоступна для инвалидов нарушением зрения.
2	Вход (входы) в здание	**ДП-И (Г,У)** – доступно полностью избирательно для инвалидов с нарушением слуха и нарушением умственного развития. **ВНД (К,О,С)** – объект недоступен для инвалидов с нарушением опорно-двигательного аппарата, инвалидов на креслах-колясках, инвалидов с нарушением зрения.
3	Путь (пути) движения внутри здания (в т. ч. пути эвакуации)	**ДП-И (Г,У)** – зона доступна полностью для инвалидов с нарушением слуха, умственного развития. **ВНД (К,О,С)** – зона недоступна для инвалидов на креслах-колясках, для инвалидов с нарушением опорно-двигательного аппарата инвалидов с нарушением зрения.
4	Зона целевого назначения здания (целевого посещения объекта)	**ДП-И (У)** – зона доступна полностью для инвалидов с умственными нарушениями. **ДЧ-И (К,Г,О)** – зона доступна частично для инвалидов на креслах-колясках, для инвалидов с нарушением органов слуха, для инвалидов с нарушением опорно-двигательного аппарата. **ВНД (С)** – зона временно недоступна инвалидов с нарушением органов зрения.

5	Санитарно-гигиенические помещения	**ДП-И (Г,У)** – функциональная зона полностью доступна для инвалидов с нарушением слуха, умственного развития. **ДЧ-И (К,О,С)** – функциональная зона доступна частично избирательно для инвалидов на креслах-колясках, инвалидов с нарушением опорно-двигательного аппарата, инвалидов с нарушением органов зрения.
6	Система информации и связи (на всех зонах)	**ДЧ-И (Г,У,К,О)** – зона доступна частично избирательно для инвалидов с нарушением слуха, с нарушением умственного развития, для инвалидов с нарушением опорно-двигательного аппарата, инвалидов на креслах-колясках. **ВНД (С)** – информация недоступна для инвалидов с нарушением зрения.
7	Пути движения к объекту (от остановки транспорта)	**ДП-И (К,О,Г,У)** – зона доступна полностью для инвалидов с нарушением опорно-двигательного аппарата, для инвалидов на креслах-колясках, для инвалидов с нарушением слуха, умственного развития. **ВНД (С)** – зона недоступна для инвалидов с нарушением зрения

3.5. ИТОГОВОЕ ЗАКЛЮЧЕНИЕ о состоянии доступности объекта социальной инфраструктуры.

По результатам обследования Помещения кафедры ФГБОУ ВО ПГМУ им. академика Е.А. Вагнера Минздрава России считаем, что объект недоступен для инвалидов на креслах-колясках, инвалидов с нарушением органов зрения. Недоступна входная группа, 2 этаж здания. Частично доступен для инвалидов с поражением опорно-двигательного аппарата, нарушением органов слуха.

В ФГБОУ ВО ПГМУ им. академика Е.А. Вагнера Минздрава России не организован порядок оказания помощи со стороны персонала на объекте всем категориям инвалидов.

4. Управленческое решение (проект)

4.1. Рекомендации по адаптации основных структурных элементов объекта:

N п/п	Основные структурно-функциональные зоны объекта	Рекомендации по адаптации объекта (вид работы)
1	Территория, прилегающая к зданию (участок)	Капитальный ремонт
2	Вход (входы) в здание	Ремонт капитальный. Организационные мероприятия
3	Путь (пути) движения внутри здания (в т.ч. пути эвакуации)	Организационные мероприятия. Текущий ремонт.
4	Зона целевого назначения здания (целевого посещения объекта)	Текущий ремонт. Организационное решение. Использование технических

		средств реабилитации.
5	Санитарно-гигиенические помещения	Организационные мероприятия
6	Система информации на объекте (на всех зонах)	Организационные мероприятия
7	Пути движения к объекту (от остановки транспорта)	Организационные мероприятия.
8	Все зоны и участки	Все виды работ по адаптации: ремонт текущий; индивидуальное решение с ТСР; организационные мероприятия.

4.2. Период проведения работ (*на усмотрение ФГБОУ ВО ПГМУ им. академика Е.А. Вагнера Минздрава России)* в рамках исполнения *Адресной программы адаптации объекта*

(указывается наименование документа: программы, плана)

4.3. Ожидаемый результат (по состоянию доступности) после выполнения работ по адаптации:

- после выполнения мероприятий:

Объект доступен полностью для инвалидов с нарушением умственного развития, слуха, частично доступен для инвалидов с нарушением опорно-двигательного аппарата, в том числе на креслах-колясках, с нарушением зрения.

Оценка результата исполнения программы, плана (по состоянию доступности) *Оценка будет произведена после выполнения работ по адаптации объекта*.

4.4.Для принятия решения *требуется*, не требуется (нужное подчеркнуть):

Согласование требуется в случаях, указанных в п. 4.4. Акта обследования объекта социальной инфраструктуры к паспорту доступности объекта социальной инфраструктуры.

Имеется заключение уполномоченной организации о состоянии доступности объекта (наименование документа и выдавшей его организации, дата), прилагается.

4.5. Информация может быть размещена (обновлена) на Карте доступности субъекта Российской Федерации.

Возможно последующее размещение информации об объекте на карте доступности Министерства социального развития Пермского края https://bezbarierov.permkrai.ru/

5. Особые отметки

Паспорт сформирован на основании:

1. Акта обследования объекта социальной инфраструктуры к паспорту доступности объекта социальной инфраструктуры от "27" июля 2021 г.

УТВЕРЖДАЮ
И.О. Ректора ФГБОУ ВО ПГМУ
им. академика Е.А. Вагнера
Минздрава России
_____ Н.В. Минаева
«01» 10. 2021 _____ 2021 г.

АКТ ОБСЛЕДОВАНИЯ
объекта социальной инфраструктуры
К ПАСПОРТУ ДОСТУПНОСТИ
объекта социальной инфраструктуры

г. Пермь "27" июля 2021 г.

1. Общие сведения об объекте

1.1. Наименование (вид) объекта: *Федеральное государственное бюджетное образовательное учреждение высшего образования «Пермский государственный медицинский университет имени академика Е.А. Вагнера» Министерства здравоохранения Российской федерации. Мультипрофильный аккредитационно-симуляционный центр.*
1.2. Адрес объекта: *614015, г. Пермь, Ленинский район, ул. Попова/Монастырская, д. 7/83.*
1.3. Сведения о размещении объекта:
- *отдельно стоящее 2-х этажное здание, площадь – 672,8 кв. м*
- *наличие прилегающего земельного участка – 689,1 кв. м*
1.4. Год постройки здания: *до 1917 г.*, последнего капитального ремонта*: нет.*
1.5. Дата предстоящих плановых ремонтных работ (текущего, капитального):
текущий ремонт – *не планируется;*
капитальный – *не планируется.*
1.6. Название организации (учреждения) (полное юридическое наименование - согласно Уставу, краткое наименование):
Федеральное государственное бюджетное образовательное учреждение высшего образования «Пермский государственный медицинский университет имени академика Е.А. Вагнера» Министерства здравоохранения Российской федерации (ФГБОУ ВО ПГМУ им. академика Е.А. Вагнера Минздрава России).
1.7. Юридический адрес организации (учреждения): *614990, г. Пермь, ул. Петропавловская, 26.*

2. Характеристика деятельности организации на объекте

2.1. Сфера деятельности (здравоохранение, образование, социальная защита, физическая культура и спорт, культура, связь и информация, транспорт, жилой фонд, потребительский рынок и сфера услуг, другое): *образование.*
2.2. Виды оказываемых услуг:
- удовлетворение потребности личности в интеллектуальном, культурном и нравственном развитии посредством получения высшего образования и дополнительного профессионального образования в избранной области профессиональной деятельности, а также послевузовского медицинского и фармацевтического образования в интернатуре;
- удовлетворение потребности общества и государства в квалифицированных

специалистах в области здравоохранения и научно-педагогических кадрах высшей категории;
- развитие медико-биологических и фармацевтических наук посредством научных исследований и творческой деятельности научно-педагогических работников и обучающихся, использование полученных результатов в образовательном процессе и практическом и практическом здравоохранении;
- профессиональная подготовка, переподготовка и повышение квалификации специалистов с медицинским и фармацевтическим образованием, а также научно-педагогических высшей категории;
- разработка и внедрение новейших достижений науки, новых методов диагностики и лечения, разработанных Университетом;
- распространение знаний в области охраны здоровья среди населения, повышение его образовательного и культурного уровня.

3. Состояние доступности объекта

3.1. Путь следования к объекту пассажирским транспортом (описать маршрут движения с использованием пассажирского транспорта).
Остановка «Улица Окулова»:
Маршруты автобусов: № 6; 7; 15; 20; 33.
Наличие адаптированного пассажирского транспорта к объекту: *маршруты автобусов оснащены низкопольным транспортом.*
3.2. Путь к объекту от ближайшей остановки пассажирского транспорта:
3.2.1. Расстояние до объекта от остановок транспорта: *80 м.*
3.2.2. Время движения (пешком): *2 – 4 минуты.*
3.2.3. Наличие выделенного от проезжей части пешеходного пути (*да*, нет): *ширина пешеходного пути – более 2 м.*
3.2.4. Перекрестки (нерегулируемые; регулируемые, со звуковой сигнализацией, таймером; нет): *пешеходные переходы регулируемые, переходы обозначены знаком «Пешеходной переход».*
3.2.5. Информация на пути следования к объекту (акустическая, тактильная, визуальная; *нет*). *На остановке отсутствуют указатели и схема движения к объекту для инвалидов и других маломобильных групп населения.*
3.2.6. Перепады высоты на пути: *Пешеходные переходы представляют собой ровное асфальтовое покрытие, на пересечении с проезжей частью оборудованы съезды.*
Остановка «Улица Окулова» адаптирована для низкопольного транспорта.
3.3. Организация доступности объекта для инвалидов - форма обслуживания

N п/п	Категория инвалидов (вид нарушения)	Вариант организации доступности объекта (формы обслуживания)
1	Все категории инвалидов и МГН в том числе инвалиды:	
2	передвигающиеся на креслах-колясках	ВНД
3	с нарушениями опорно-двигательного аппарата	Б
4	с нарушениями зрения	ВНД
5	с нарушениями слуха	Б
6	с нарушениями умственного развития	А

3.4. Состояние доступности основных структурно-функциональных зон

N п/п	Основные структурно-функциональные зоны	Состояние доступности, в том числе для основных категорий инвалидов
1	Территория, прилегающая к зданию (участок)	**ДП-И (Г,У)** – территория доступна полностью для инвалидов с нарушением слуха, лиц с нарушением умственного развития. **ДЧ-И (К,О)** – территория доступна частично для инвалидов на креслах-колясках, инвалидов с нарушением опорно-двигательного аппарата. **ВНД (С)** – территория недоступна для инвалидов нарушением зрения.
2	Вход (входы) в здание	**ДП-И (Г,У)** – доступно полностью избирательно для инвалидов с нарушением слуха и нарушением умственного развития. **ВНД (К,О,С)** – объект недоступен для инвалидов с нарушением опорно-двигательного аппарата, инвалидов на креслах-колясках, инвалидов с нарушением зрения.
3	Путь (пути) движения внутри здания (в т. ч. пути эвакуации)	**ДП-И (Г,У)** – зона доступна полностью для инвалидов с нарушением слуха, умственного развития. **ВНД (К,О,С)** – зона недоступна для инвалидов на креслах-колясках, для инвалидов с нарушением опорно-двигательного аппарата инвалидов с нарушением зрения.
4	Зона целевого назначения здания (целевого посещения объекта)	**ДП-И (У)** – зона доступна полностью для инвалидов с умственными нарушениями. **ДЧ-И (К,Г,О)** – зона доступна частично для инвалидов на креслах-колясках, для инвалидов с нарушением органов слуха, для инвалидов с нарушением опорно-двигательного аппарата. **ВНД (С)** – зона временно недоступна инвалидов с нарушением органов зрения.
5	Санитарно-гигиенические помещения	**ДП-И (Г,У)** – функциональная зона полностью доступна для инвалидов с нарушением слуха, умственного развития. **ДЧ-И (К,О,С)** – функциональная зона доступна частично избирательно для инвалидов на креслах-колясках, инвалидов с нарушением опорно-двигательного аппарата, инвалидов с нарушением органов зрения.
6	Система информации и связи (на всех зонах)	**ДЧ-И (Г,У,К,О)** – зона доступна частично избирательно для инвалидов с нарушением слуха, с нарушением умственного развития, для инвалидов с нарушением опорно-двигательного аппарата,

		инвалидов на креслах-колясках. **ВНД (С)** – информация недоступна для инвалидов с нарушением зрения.
7	Пути движения к объекту (от остановки транспорта)	**ДП-И (К,О,Г,У)** – зона доступна полностью для инвалидов с нарушением опорно-двигательного аппарата, для инвалидов на креслах-колясках, для инвалидов с нарушением слуха, умственного развития. **ВНД (С)** – зона недоступна для инвалидов с нарушением зрения

3.5. ИТОГОВОЕ ЗАКЛЮЧЕНИЕ о состоянии доступности объекта социальной инфраструктуры.

По результатам обследования Помещения кафедры ФГБОУ ВО ПГМУ им. академика Е.А. Вагнера Минздрава России считаем, что объект недоступен для инвалидов на креслах-колясках, инвалидов с нарушением органов зрения. Недоступна входная группа, 2 этаж здания. Частично доступен для инвалидов с поражением опорно-двигательного аппарата , нарушением органов слуха. Доступен полностью для инвалидов с нарушением умственного развития.

В ФГБОУ ВО ПГМУ им. академика Е.А. Вагнера Минздрава России не организован порядок оказания помощи со стороны персонала на объекте всем категориям инвалидов.

4. Управленческое решение (проект)

4.1. Рекомендации по адаптации основных структурных элементов объекта:

N п/п	Основные структурно-функциональные зоны объекта	Рекомендации по адаптации объекта (вид работы)
1	Территория, прилегающая к зданию (участок)	Текущий ремонт
2	Вход (входы) в здание	Капитальный ремонт Организационные мероприятия
3	Путь (пути) движения внутри здания (в т.ч. пути эвакуации)	Организационные мероприятия. Капитальный ремонт.
4	Зона целевого назначения здания (целевого посещения объекта)	Текущий ремонт. Организационное решение. Использование технических средств реабилитации.
5	Санитарно-гигиенические помещения	Организационные мероприятия
6	Система информации на объекте (на всех зонах)	Организационные мероприятия
7	Пути движения к объекту (от остановки транспорта)	Организационные мероприятия.
8	Все зоны и участки	Все виды работ по адаптации: ремонт текущий; индивидуальное решение с ТСР; организационные мероприятия.

4.2. Период проведения работ (*на усмотрение ФГБОУ ВО ПГМУ им. академика Е.А. Вагнера Минздрава России)* в рамках исполнения
Адресной программы адаптации объекта
(указывается наименование документа: программы, плана)
4.3. Ожидаемый результат (по состоянию доступности) после выполнения работ по адаптации:
- *после выполнения мероприятий:*
Объект доступен полностью для инвалидов с нарушением умственного развития, слуха, частично доступен для инвалидов с нарушением опорно-двигательного аппарата, в том числе на креслах-колясках, с нарушением зрения.
Оценка результата исполнения программы, плана (по состоянию доступности) *Оценка будет произведена после выполнения работ по адаптации объекта*.
4.4. Для принятия решения *требуется*, не требуется (нужное подчеркнуть):
4.4.1. Согласование на Комиссии *(если она создана)*:
_____
(наименование Комиссии по координации деятельности в сфере обеспечения доступной среды жизнедеятельности для инвалидов и других МГН)
4.4.2. Согласование работ с надзорными органами (в сфере проектирования и строительства, архитектуры, охраны памятников, другое - указать): *в случае капитального ремонта или реконструкции.*
4.4.3. Техническая экспертиза; разработка проектно-сметной документации.
4.4.4. Согласование с вышестоящей организацией (собственником объекта).
4.4.5. Согласование с общественными организациями инвалидов: *в случае, если будут допускаться существенные отклонения от рекомендаций, предложенных в паспорте доступности объекта акте обследования объекта к паспорту доступности объекта.*
4.4.6. Другое _____.
Имеется заключение уполномоченной организации о состоянии доступности объекта (наименование документа и выдавшей его организации, дата), прилагается.
4.5. Информация может быть размещена (обновлена) на Карте доступности субъекта Российской Федерации.
Возможно последующее размещение информации об объекте на карте доступности Министерства социального развития Пермского края (https://bezbarierov.permkrai.ru/).

5. Особые отметки

ПРИЛОЖЕНИЯ:
Результаты обследования:

1.	Территории, прилегающей к объекту	на	5	л.
2.	Входа (входов) в здание	на	7	л.
3.	Путей движения в здании	на	10	л.
4.	Зоны целевого назначения объекта	на	9	л.
5.	Санитарно-гигиенических помещений	на	5	л.
6.	Системы информации (и связи) на объекте	на	4	л.

Председатель комиссии
Исполняющий обязанности ректора Н.В. Минаева

Члены комиссии:
Начальник управления по общим вопросам В.В. Кориков

Начальник управления по социальной защите и вне учебной работе Д.Г. Токмаков

Комендант А.И. Петушенко

Специалист по эксплуатации зданий А.А. Иванов

Директор
АНО «Ресурсно-информационный центр
«Доступная среда» ПКО ВОИ Н.В. Широкова

Главный специалист - эксперт
АНО «Ресурсно-информационный центр
«Доступная среда» ПКО ВОИ Р.Ф. Аксиленко

Ведущий специалист - эксперт
АНО «Ресурсно-информационный центр
«Доступная среда» ПКО ВОИ Н.В. Чудинова

Управленческое решение согласовано "___" _____ 2021 г.
(протокол №_____)
Комиссией (название) _____.

Приложение 1
к Акту обследования
объекта социальной инфраструктуры
к паспорту доступности
объекта социальной инфраструктуры
от "27" июля 2021 г.

I. Результаты обследования:
1. Территория, прилегающая к зданию

ФГБОУ ВО ПГМУ им. академика Е.А. Вагнера Минздрава России. Мультипрофильный аккредитационно-симуляционный центр
г. Пермь, Ленинский район, ул. Попова/Монастырская, д. 7/83

№ п/п	Наименование функционально-планировочного элемента	Норматив	Ссылка на норматив	Наличие элемента			Фактическое состояние	Выявленные нарушения и замечания	
				есть/нет	№ на плане	фото		Содержание	Значимо для инвалида (категория)
1.1.	**Вход (входы) на территорию**								
1.1.1	Вход (входы) на территорию	ширина прохода в ограждении должна быть не менее 0,9 м.	п. 5.1. СП 136.13330.2012	Есть			Ширина прохода 1,04 м	Соответствует нормативу	К
1.1.2	Калитки	не допускается применять непрозрачные калитки на навесных петлях двустороннего действия, создающие препятствие для движения МГН	п. 5.1.2 СП 59.13330.2016	Есть			Калитка прозрачная одностороннего действия.	Соответствует нормативу	К,О

1.2.	**Пути движения на территории**								
1.2.1	Пешеходные пути	имеют непрерывную связь с внешними, по отношению к участку, транспортными и пешеходными коммуникациями.	п. 5.1.3 СП 59.13330.2016	Есть	-		Пешеходные и транспортные коммуникации разделены на пути движения от остановки до здания.	Соответствует нормативу	К,О,С,Г.У
1.2.2	Покрытие пешеходных дорожек	ровное, из твердых материалов, не создающее вибрацию при движении.	п. 5.1.11 СП 59.13330.2016	Есть			Покрытие дорожек: ровный асфальт	Соответствует нормативу	К,О,С,Г,У
1.2.3	Ширина пешеходного пути с учетом встречного движения инвалидов на креслах-колясках	не менее 2,0 (допускается 1,2 м).	п.5.1.7 СП 59.13330.2016	Есть	-		Ширина пути движения более 2,0 м	Соответствует нормативу	К
1.5.	**Автостоянка и парковка. Нет**								
1.5.1	Количество мест для инвалидов на автостоянке	10% мест (но не менее одного места) для транспорта инвалидов, в том числе 5% специализированных мест для автотранспорта инвалидов на кресле-коляске	п. 5.2.1 СП 59.13330.2016	Нет	-	Х	Парковки нет. Место для транспорта инвалидов не оборудовано.	**Не соответствует нормативу**	К,О,С

Работа по адаптации объектов

№ п/п	Наименование функционально-планировочного элемента	Содержание	Виды работ
1.5.	Автостоянка и парковка.	Организовать место для парковки транспорта инвалидов (при наличии технической возможности)	Организационные мероприятия.

II. Заключение по зоне:

Наименование структурно-функциональной зоны	Состояние доступности (к пункту 3.4 Акта обследования ОСИ)	Приложение		Рекомендации по адаптации (вид работы) к пункту 4.1 Акта обследования ОСИ
		№ на плане	фото	
Территория, прилегающая к зданию.	**ДП-И (Г,У)** – территория доступна полностью для инвалидов с нарушением слуха, лиц с нарушением умственного развития. **ДЧ-И (К,О)** – территория доступна частично для инвалидов на креслах-колясках, инвалидов с нарушением опорно-двигательного аппарата. **ВНД (С)** – территория недоступна для инвалидов нарушением зрения.	-	 	Организационные мероприятия.

Приложение 2
к Акту обследования
объекта социальной инфраструктуры
к паспорту доступности
объекта социальной инфраструктуры
от "27" июля 2021 г.

I. Результаты обследования:
2. Входа (входов) в здание

ФГБОУ ВО ПГМУ им. академика Е.А. Вагнера Минздрава России. Мультипрофильный аккредитационно-симуляционный центр
г. Пермь, Ленинский район, ул. Попова/Монастырская, д. 7/83

№ п/п	Наименование функционально-планировочного элемента	Норматив	Ссылка на норматив	Наличие элемента			Фактическое состояние	Выявленные нарушения и замечания	
				есть/нет	№ на плане	фото		Содержание	Значимо для инвалида (категория)
2.1	**Центральный вход. Лестница (наружная).**								
2.1.1.	Поручни лестниц с обеих сторон лестничного марша.	Наличие.	п. 5.2.7 ГОСТ Р 51261-2017 п. 5.1.12, 6.1.2 СП 59.13330.2016	Нет			Поручни лестниц с одной стороны лестничного марша.	**Не соответствует нормативу**	О,С
2.1.2	Высота поручней. Завершающие горизонтальные части поручня.	0,9 м (допуск ± 0,03 м). Длиннее марша лестницы на 0,3 м (допуск ± 0,03 м). Имеют травмобезопасное исполнение.	п. 5.1.12, 6.1.2 СП 59.13330.2016 п. 5.2.7 ГОСТ Р 51261-2017	Есть			- Высота поручней двухуровневая 0,73 и 0,52 м. - Не заходят за линию марша в нижней части на 0,3 м. - Имеют безопасное завершение.	**Не соответствует нормативу.** Соответствует нормативу.	О,С

2.1.3	Диаметр поручня.	От 0,03 до 0,05 м.	п.6.2.12 СП 59.13330.2016	Есть			Диаметр 0,05 м.	Соответствует нормативу	О,С
2.1.4	Ширина лестничного марша.	Не менее 1,35 м.	п. 5.1.12 СП 59.13330.2016	Есть			Ширина марша 1,52 м	Соответствует нормативу	О,С
2.1.5	Ширина проступи лестниц.	0,35 – 0,4м.	п. 5.1.12 СП 59.13330.2016	Есть			Ширина проступи ступеней от 0,32 м.	**Не соответствует нормативу**	О,С
2.1.6	Высота подступенка.	0,12-0,15 м.	п. 5.1.12 СП 59.13330.2016	Есть			Высота подступенка ступеней лестницы разная от 0,14 до 0,2 м.		О,С
2.1.7	Поверхность ступеней.	Имеет нескользящее покрытие и шероховата.	п. 5.1.11 СП 59.13330.2016	Есть			Есть нескользящее покрытие лестничном пролете.	Соответствует нормативу	О,С,Г,У
2.1.8	Ступени в пределах марша	одинаковые по размерам ширины проступи и высоты подступенка.	п. 5.1.12 СП 59.13330.2016	Есть			Ступени в пределах марша неодинаковой высоты.	**Не соответствует нормативу**	О,С
2.1.9	Краевые ступени лестничного марша.	Выделены цветом или фактурой.	п. 5.1.12 СП 59.13330.2016	Нет			Краевые ступени лестничного марша не выделены контрастным цветом.	**Не соответствует нормативу**	О,С
2.1.10	Боковые края ступеней.	Оборудованы бортиками высотой не менее 0,02 м.	п. 6.2.8 СП 59.13330.2016	Есть			Боковые края ступеней оборудованы бортиками.	Соответствует нормативу	О,С
2.2	**Пандус наружный.**								

2.2.1	Поручни пандуса.	- оборудованы с обеих сторон; - непрерывны по всей длине.	п. 5.1.15, 6.1.2 СП 59.13330.2016	Есть			Пандус оборудован поручнем с одной стороны	**Не соответствует нормативу**	К,О
2.2.2	Высота поручней. Верхний и нижний поручни пандуса в одной вертикальной плоскости Завершающие горизонтальные части поручня.	Двухуровневая 0,9 м и 0,7 (допуск ± 0,03 м). Наличие Длиннее марша пандуса на 0,3 м (допуск ± 0,03 м). Имеют травмобезопасное исполнение	п. 5.1.15, 6.1.2 СП 59.13330.2016 п. 5.2.6 ГОСТ Р 51261-2017	Есть		 	Высота поручней 0,7 м 0,89 м. Поручни пандуса в одной вертикальной плоскости Не заходит за линию марша пандуса в нижней части на 0,30 м. Имеют безопасное завершение.	Соответствует нормативу Соответствует нормативу **Не соответствует нормативу** Соответствует нормативу	К,О
2.2.3	Уклон пандуса.	1:20 (5%) (допуск 8% при ограниченном участке застройки)	п. 6.1.2 СП 59.13330.2016	Есть			Уклон пандуса 12,3 %, при длине пандуса 6,0 м	**Не соответствует нормативу**	К,О
2.2.4	Бортики по продольным краям пандуса.	- Наличие. - Высота – 0,05м.	п. 5.1.15 СП 59.13330.2016	Есть			Бортики по продольным краям пандуса оборудованы	Соответствует нормативу	К,О
2.2.5	Поверхность пандуса	Нескользкая, ровная, не создающая вибрацию при движении.	п. 5.1.16 СП 59.13330.2016	Есть		X	Поверхность пандуса – скользкая.	**Не соответствует нормативу**	К,О

2.2.6	Свободные зоны в верхнем и нижнем окончаниях пандуса.	Размерами не менее 1,5 х 1,5 м.	п. 5.1.15 СП 59.13330.2016	Есть		Х	Место для разворота на кресле-коляске в верхней и нижней частях пандуса имеются	Соответствует нормативу	К
2.2.7	Наружные вызывные устройства.	Следует применять с учетом принятой организации обслуживания посетителей. Высота расположения оборудования от 0,85 до 1,1 м от поверхности пола, дороги.	п. 6.1.1, 6.4.1 СП 59. 13330.2016	Нет		 	Кнопка вызова персонала оборудована на высоте 0,71 м	**Не соответствует нормативу**	К,О,С
2.3	**Входная площадка (перед дверью).**								
2.3.1	Поверхность покрытия входной площадки.	Твердая, не допускающая скольжения при намокании.	п. 6.1.4 СП 59.13330.2016	Есть			Поверхность входной площадки крыльца нескользкая.	Соответствует нормативу	О,С,Г,У
2.3.2	Размеры входной площадки.	Не менее 2,2 х 2,2м	п. 6.1.4 СП 59.13330.2016	Есть			Ширина площадки – 3,2 м, глубина – 1,72 м.	**Не соответствует нормативу**	К
2.4	**Дверь входа**								
2.4.1	Ширина дверного проема в свету.	От 0,9 до 1,2 м.	п. 6.1.5 СП 59.13330.2016	Есть			Ширина одной створки двери – 0,83 м, обеих створок – 1,44 м.	При открывании двух створок соответствует нормативу	К,О

2.4.2	Ручка входной двери	имеют форму, позволяющую управлять ими одной рукой и не требующую применения больших усилий или значительных поворотов руки в запястье. Контраст в сочетании цвета: дверь-ручка.	п. 6.4.3, 6.4.1 СП 59.13330.2016	Есть			Ручка входной двери имеет удобную форму открывания двери. Отсутствует контраст в сочетании цветов дверь-ручка двери.	Соответствует нормативу **Не соответствует нормативу**	К,О,С С
2.4.3	Порог двери	не выше 0,014 м	п. 6.1.5 СП 59.13330.2016	Есть			Порог 0,025 м	**Не соответствует нормативу**	К,О
2.4.4	Наружные вызывные устройства или средства связи с персоналом при входах в здания.	Следует применять с учетом принятой организации обслуживания посетителей, высота расположения не более 1,1 м и не менее 0,85 м.	п. 6.1.1, 6.4.2 СП 59.13330.2016	Нет			Кнопка домофона на высоте 1,54 м.	**Не соответствует нормативу**	К,О,С
2.5	**Тамбур. Нет**								

Работа по адаптации объектов

Наименование функционально-планировочного элемента	Содержание	Виды работ
В соответствии с п. 6.1.1 СП 59. 13330.2016 в здании должен быть как минимум один вход, доступный для инвалидов и других МГН.		
Лестница наружная.	Довести параметры лестничного марша до нормативных требований СП 59.13330.2016. - Оборудовать лестничный марш поручнями с двух сторон на высоте 0,9 м (допуск ± 0,03 м), горизонтальная часть поручня должна заходить за линию марша на 0,3 м (допуск ± 0,03м). - Довести высоту подступенка ступени до уровня не выше 0,12-0,15 м, ширину проступи 0,35 – 0,4 м. Ступени должны быть одинаковы по размерам ширины проступи и высоты подступенка. - Нанести одну или несколько противоскользящих контрастных полос на краевые проступи ступени общей шириной 0,08 - 0,1 м на расстоянии от 0,03 до 0,04 м от края проступи ступени.	Текущий ремонт
Пандус наружный.	Оборудовать пандус к зданию в соответствие нормативных требований СП 59.13330.2016. - Поручни пандуса оборудовать с обеих сторон, длиннее марша пандуса на 0,3 м (допуск ± 0,03 м) - Уклон пандуса не должен превышать 1:20 (5%) (допуск 8% при ограниченном участке застройки) - Поверхность пандуса обеспечить нескользящим покрытием. - Обеспечить высоту расположения вызывного оборудования от 0,85 до 1,1 м от поверхности пола, дороги.	Текущий ремонт
Входная площадка	Обеспечить размеры входной площадки не менее 2,2 х 2,2 м при технической возможности. Установить кнопку вызова персонала на боковой стороне входной площадки (между лестницей и пандусом). Организовать оказание помощи при входе в здание.	Текущий ремонт
Дверь (наружная)	- Довести высоту порогов двери до уровня не более 0,014 м. - Обеспечить контраст в сочетании цвета: дверь-ручка.	Текущий ремонт. Организационные мероприятия.
Вызывные устройства.	Рекомендуем разместить кнопку вызова персонала для оказания помощи инвалидам в досягаемой зоне, высота расположения не более 1,1 м и не менее 0,85 м.	Организационные мероприятия.
ОБЩИЕ требования к зоне	Привести в соответствие установленным нормативам. После проведения всех мероприятий по обеспечению доступности входной группы для инвалидов и других маломобильных групп населения, обозначить входную группу знаком (пиктограммой) доступности (СП 59.13330.2016).	

II. Заключение по зоне:

Наименование структурно-функциональной зоны	Состояние доступности (к пункту 3.4 Акта обследования ОСИ)	Приложение		Рекомендации по адаптации (вид работы) к пункту 4.1 Акта обследования ОСИ
		№ на плане	фото	
Вход в здание	**ДП-И (Г,У)** – доступно полностью избирательно для инвалидов с нарушением слуха и нарушением умственного развития. **ВНД (К,О,С)** – объект недоступен для инвалидов с нарушением опорно-двигательного аппарата, инвалидов на креслах-колясках, инвалидов с нарушением зрения.	-	 	Ремонт текущий. Организационные мероприятия.

Приложение 3
к Акту обследования
объекта социальной инфраструктуры
к паспорту доступности
объекта социальной инфраструктуры
от "27" июля 2021 г.

I. Результаты обследования:
3. Пути движения в здании (в т.ч. пути эвакуации)

ФГБОУ ВО ПГМУ им. академика Е.А. Вагнера Минздрава России. Мультипрофильный аккредитационно-симуляционный центр
г. Пермь, Ленинский район, ул. Попова/Монастырская, д. 7/83

№ п/п	Наименование функционально-планировочного элемента	Норматив	Ссылка на норматив	Наличие элемента			Фактическое состояние	Выявленные нарушения и замечания	
				есть/нет	№ на плане	фото		Содержание	Значимо для инвалида (категория)
3.1	**Путь движения от входной группы до КПУ**								
3.1.1	Контрольно-пропускное устройство (рамка)	в свету не менее 0,95 м, дополнительно предусмотреть боковой поход для инвалидов на креслах-колясках.	п. 6.1.9 СП 59.13330.2016	Есть			Ширина прохода через КПУ (рамку турникета) 1,15 м. Дополнительный проход предусмотрен.	Соответствует нормативу Соответствует нормативу	К
3.1.2	Ширина пути движения в вестибюле от входной двери к КПУ.	Минимальное пространство для разворота на 180° равное диаметру 1,4 м. Встречное движение на креслах-колясках 1,8 м.	п. 6.2.2 СП 59.13330.2016	Есть			Ширина прохода в вестибюле более 2,5 м.	Соответствует нормативу	К,О

3.1.3	Скамейки (диваны) в местах отдыха	с опорой для спины и подлокотниками.	п. п. 4.14, 4.19 СП 138.13330.2012	Есть			Скамьи в вестибюле без подлокотников	**Не соответствует нормативу**	О,С
3.2	**Коридоры** *(коридоры на 2-х этажах здания однотипны в плане планировки). Образовательный процесс на 1 и 2 этажах.*								
3.2.1	Ширина основных коридоров.	Минимальное расстояние 1,2 м. Движение коляски в одном направлении - 1,5 м. Встречное движение кресла-коляски 1,8 м.	п. 6.2.1 СП 59.13330.2016	Есть		 	Ширина проходов на первом этаже с мебелью – 0,8 м; 1,0 м; 1,1 м; Ширина коридоров 1,67 м. На втором и третьем этажах – 1,33 м; 1,7 м.	**Не соответствует нормативу** Соответствует	К

3.2.2	Скамейки (диваны) в местах отдыха	с опорой для спины и подлокотниками.	п. п. 4.14, 4.19 СП 138. 13330.2012	Есть			Скамейки с опорой для спины без подлокотников.	**Не соответствует нормативу**	О,С
3.3	**Лестница (внутренняя).** *2-х этажное здание, три лестничных марша. Лестница к КПУ; лестница на второй этаж минуя КПУ; лестница к эвакуационному выходу.*								
3.3.1	Дублирование лестниц пандусами или подъемными устройствами.	Наличие.	п. 6.2.9 СП 59.13330.2016	Нет			Имеется переносной пандус. Требуется оказание помощи со стороны персонала.	Соответствует нормативу	К,О,С
Лестница к КПУ									
3.3.2	Лестничный поручень	Наличие.	п. 6.2.11 СП 59.13330.2016	Нет		X	Лестничный поручень отсутствует	**Не соответствует нормативу**	О,С
3.3.3	Ширина лестничного марша	Не менее 1,35 м.	п. 6.2.24 СП 59.13330.2016	Есть			Ширина лестничного марша 1,25 м.	**Не соответствует нормативу**	О

3.3.4	Ширина проступи лестниц	0,3 м (допуск от 0,28 до 0,35 м)	п. 6.2.8 СП 59.13330.2016	Есть			Ширина проступи ступеней от 0,27 м.	Соответствует нормативу	О,С
3.3.5	Высота подступенка для лестниц внутри здания	0,15 м (допуск от 0,13 до 0,17 м).	п. 6.2.8 СП 59.13330.2016	Есть			Высота подступенка лестницы разная от 0,8 м до 0,14 м.	**Не соответствует нормативу**	О,С
3.3.6	Ступени лестничных маршей.	- Ступени лестниц должны быть ровными, без выступов и с шероховатой поверхностью. - Выделены цветом или фактурой.	п. 6.2.8 СП 59.13330.2016	Есть			- Ступени лестниц с шероховатой поверхностью - Краевые ступени выделены фактурой.	Соответствует нормативу	О,С,Г,У
Лестница на второй этаж минуя КПУ									
3.3.7	Поручни лестниц	непрерывны по всей длине.	п. 6.2.11 СП 59.13330.2016	Есть			Поручни оборудованы с одной стороны лестницы, непрерывный по всей длине	Соответствует нормативу	О,С

3.3.8	Высота поручней лестниц	- 0,9 м	п. 5.2.7.3 ГОСТ Р 51261-2017	Есть			Высота поручней 0,9 м	Соответствует нормативу	О,С
3.3.9	Завершающие горизонтальные части поручня Диаметр поручня	- длиннее марша лестницы на 0,3 м - имеют не травмирующее завершение. - от 0,03 до 0,05 м.	п. 6.2.11; 6.2.12 СП 59.13330.2016 п. 5.2.7.2 ГОСТ Р 51261-2017	Есть			- Завершающие горизонтальные части поручней заходят за линию марша лестницы. - Имеют безопасное завершение. - Диаметр поручня 0,04 м.	Соответствует нормативу	О,С
3.3.10	Ширина лестничного марша	Не менее 1,35 м.	п. 6.2.24 СП 59. 13330.2016	Есть			Ширина лестничного марша 1,26 м.	**Не соответствует нормативу**	О
3.3.11	Ширина проступи лестниц	0,3 м (допуск от 0,28 до 0,35 м)	п. 6.2.8 СП 59.13330.2016	Есть			Ширина проступи ступеней от 0,26 м	**Не соответствует нормативу**	О,С
3.3.12	Высота подступенка для лестниц внутри здания	0,15 м (допуск от 0,13 до 0,17 м).	п. 6.2.8 СП 59.13330.2016	Есть			Высота подступенка ступеней лестницы 0,16 м	Соответствует нормативу	О,С

3.3.13	Ступени лестничных маршей.	- Ступени лестниц должны быть ровными, без выступов и с шероховатой поверхностью. - Выделены цветом или фактурой.	п. 6.2.8 СП 59.13330.2016	Есть			- Ступени лестниц с шероховатой поверхностью - Краевые ступени выделены фактурой.	Соответствует нормативу	О,С,Г,У
Лестница к эвакуационному выходу									
3.3.14	Лестничный поручень	Наличие.	п. 6.2.11 СП 59.13330.2016	Нет		X	Лестничный поручень отсутствует	**Не соответствует нормативу**	О,С
3.3.15	Ширина лестничного марша	Не менее 1,35 м.	п. 6.2.24 СП 59.13330.2016	Есть			Ширина лестничного марша 0,97 м.	**Не соответствует нормативу**	О
3.3.16	Ширина проступи лестниц	0,3 м (допуск от 0,28 до 0,35 м)	п. 6.2.8 СП 59.13330.2016	Есть			Ширина проступи ступеней от 0,27 м.	Соответствует нормативу	О,С
3.3.17	Высота подступенка для лестниц внутри здания	0,15 м (допуск от 0,13 до 0,17 м).	п. 6.2.8 СП 59.13330.2016	Есть			Высота подступенка 0,15 м	Соответствует нормативу	О,С

3.3.18	Ступени лестничных маршей.	- Ступени лестниц должны быть ровными, без выступов и с шероховатой поверхностью. - Выделены цветом или фактурой.	п. 6.2.8 СП 59.13330.2016	Есть			- Ступени лестниц не с шероховатой поверхностью - Краевые ступени не выделены цветом и фактурой.	**Не соответствует нормативу**	О,С,Г,У
3.4	**Дверь внутри здания**								
Дверь на 1-м этаже									
3.4.1	Дверь в коридоре первого этажа	Ширина двери в свету не менее 0,9 м. Высота порога не более 0,014 м.	п. 6.2.4 СП 59.13330.2016	Есть			Ширина двери в свету 0,9 м. Порог 0,015 м.	Соответствует нормативу	К,О,С
3.4.2	Ручка двери	- Имеют форму, позволяющую управлять ими одной рукой и не требующую применения больших усилий. - Контраст в сочетании цвета дверь-ручка двери	п. 6.4.3, 6.4.1 СП 59.13330.2016	Есть			Ручка двери удобной формы. Контраст в сочетании цвета дверь-ручка двери отсутствует	Соответствует нормативу. **Не соответствует нормативу**	К,О,С,Г,У
Дверь на 2-м этаже									
3.4.3	Ширина дверного проема в свету	Не менее 0,9 м.	п. 6.2.4 СП 59.13330.2016	Есть			Ширина дверного проема в свету: - одна створка 0,81 м; - две створки 1,1 м.	При открывании двух створок соответствует нормативу	К

3.4.4	Порог двери	не выше 0, 014 м.	п. 6.1.5 СП 59. 13330. 2016	Есть			Порог 0,07 м.	**Не соответствует нормативу**	К,О
3.5	**Запасной выход (пути эвакуации)**								
3.5.1	Ширина дверного полотна.	Не менее 0,9 м	п. 6.2.4 СП 59.13330.2016	Есть			Ширина створки двери – 1,03 м. Полотна дверей на путях эвакуации имеет окраску, контрастную со стеной.	Соответствует нормативу.	К
3.5.2	Порог двери.	Не выше 0, 014 м.	п. 6.1.5 СП 59.13330.2016	Есть			Порог высотой 0,06 м.	**Не соответствует нормативу**	К,О,С

Работа по адаптации объектов

Наименование функционально-планировочного элемента	Содержание	Виды работ
Коридоры.	Расширить коридоры минимум до 1,2 м невозможно, так как постройка здания до 1917 года.	Технические решения невозможно
Лестницы.	Рекомендуем установить поручни на уровне 0,9 м;	Капитальный ремонт.
Двери.	- Нанести на прозрачное полотно двери контрастную маркировку в форме прямоугольника высотой не менее 0,1 м и шириной не менее 0,2 м или в форме круга диаметром от 0,1 до 0,2 м на двух уровнях: 0,9 – 1,0 м и 1,3 – 1,4 м. - Довести пороги дверных коробок до высоты не более 0,014 м.	Организационные мероприятия. Текущий ремонт.
Запасной выход (пути эвакуации)	Довести пороги дверных коробок до высоты не более 0,014 м.	Текущий ремонт.
ОБЩИЕ требования к зоне	Привести в соответствие нормативам.	

II. Заключение по зоне:

Наименование структурно-функциональной зоны	Состояние доступности (к пункту 3.4 Акта обследования ОСИ)	Приложение		Рекомендации по адаптации (вид работы) к пункту 4.1 Акта обследования ОСИ
		№ на плане	фото	
Пути движения в здании (в т.ч. пути эвакуации)	**ДП-И (Г,У)** – зона доступна полностью для инвалидов с нарушением слуха, умственного развития. **ВНД (К,О,С)** – зона недоступна для инвалидов на креслах-колясках, для инвалидов с нарушением опорно-двигательного аппарата инвалидов с нарушением зрения.		 	Организационные мероприятия. Текущий ремонт.

Приложение 4(I)
к Акту обследования
объекта социальной инфраструктуры
к паспорту доступности
объекта социальной инфраструктуры
от «27» июля 2021 г.

I. Результаты обследования:
4. Зоны целевого назначения здания (целевого посещения объекта)
Вариант I – зона обслуживания инвалидов

ФГБОУ ВО ПГМУ им. академика Е.А. Вагнера Минздрава России. Мультипрофильный аккредитационно-симуляционный центр
г. Пермь, Ленинский район, ул. Попова/Монастырская, д. 7/83

№ п/п	Наименование функционально-планировочного элемента	Норматив	Ссылка на норматив	Наличие элемента			Фактическое состояние	Выявленные нарушения и замечания	
				есть/нет	№ на плане	фото		Содержание	Значимо для инвалида (категория)
4.1.	**Кабинетная форма обслуживания.** *Кабинеты обследованы выборочно, размеры столов и стульев идентичны во всех кабинетах.*								
Учебная комната 202									
4.1.1	Ширина двери.	Не менее 0,9 м.	п. 6.2.4 СП 59.13330.2016	Есть			Ширина двери 0,82 м.	**Не соответствует нормативу**	К
4.1.2	Высота порога.	Не более 0,014 м.	п. 6.2.4 СП 59.13330.2016	Нет		Х	Порог отсутствует	Соответствует нормативу	К,О,С

4.1.3	Ручка двери	- Имеют форму, позволяющую управлять ими одной рукой и не требующую применения больших усилий или значительных поворотов руки в запястье. - Окрашена в отличные от дверного полотна цвета.	п. 6.4.3, 6.4.1 СП 59.13330.2016	Есть			Дверная ручка имеет удобную форму для открывания двери. Контраст в сочетании цвета ручки и двери не обеспечен.	Соответствует нормативу **Не соответствует нормативу**	К,О,С,Г, У
4.1.4	Ширина прохода	- Не менее 1,2 м для поворота на 90°, - не менее 1,4 м для разворота на 180°.	п. 6.2.2 СП 59.13330.2016	Есть			Ширина прохода между столами не менее 1,4 м (столы не закреплены к полу).	Соответствует нормативу	К
4.1.5	Параметры стола.	Проем для ног поверхности места обслуживания - ширина и высота не менее 0,75 м; - глубина не менее 0,5 м. Высота рабочей поверхности не более 0,8 – 0,85 м.	п. 8.1.7 СП 59.13330.2016	Есть			Проем для ног поверхности места обслуживания - ширина 1,2 м, - высота 0,73 м; - глубина 0,67 м. Высота рабочей поверхности стола 0,75 м.	Соответствует нормативу	К, О,С
Учебная комната 203.									

4.1.6	Ширина двери.	Не менее 0,9 м.	п. 6.2.4 СП 59.13330.2016	Есть			Ширина двери 0,8 м.	**Не соответствует нормативу**	К
4.1.7	Высота порога.	Не более 0,014 м.	п. 6.2.4 СП 59.13330.2016	Нет		Х	Порог отсутствует.	Соответствует нормативу	К,О,С
4.1.8	Ширина пути движения в кабинете.	Не менее 0,9 м в кабинете с оборудованием. - не менее 1,2 м для поворота на 90°, - не менее 1,4 м для разворота на 180°.	п. 6.2.2, 6.2.4 СП 59.13330.2016	Есть			Ширина прохода не менее 1,4 м. Мебель не зафиксирована	Соответствует нормативу	К
4.1.9	Параметры стола.	Проем для ног поверхности места обслуживания - ширина и высота не менее 0,75 м; - глубина не менее 0,5 м. Высота рабочей поверхности не более 0,8 – 0,85 м.	п. 8.1.7 СП 59.13330.2016	Есть			Проем для ног поверхности места обслуживания - ширина 1,1 м, высота 0,73 м; - глубина 0,57 м. Высота рабочей поверхности не более 0,8 – 0,85 м.	Соответствует нормативу	К
4.2	**Зальная форма обслуживания.**								

Зал дебрифинга 103									
4.2.1	Ширина двери.	Не менее 0,9 м.	п. 6.2.4 СП 59.13330.2016	Есть			Ширина двери 0,88 м.	Соответствует нормативу	К
4.2.2	Высота порога.	Не более 0,014 м.	п. 6.2.4 СП 59.13330.2016	Нет		Х	Порог отсутствует	Соответствует нормативу	К,О,С
4.2.3	Ширина пути движения в кабинете.	Не менее 0,9 м в кабинете с оборудованием. - не менее 1,2 м для поворота на 90°, - не менее 1,4 м для разворота на 180°.	п. 6.2.2, 6.2.4 СП 59.13330.2016	Есть			Ширина проходов более 1,4 м.	Соответствует нормативу	К
4.2.4	Место для инвалида с нарушением опорно-двигательного аппарата.	- Расположено рядом с проходом. - Место оборудовано специальными приспособлениями для фиксации положения тела (опора для спины, подлокотники).	п. п. 4.14, 4.19 СП 138.13330.2012	Нет			Место для инвалидов с нарушением опорно-двигательного аппарата оборудовано.	Соответствует нормативу	О

Информационные средства для инвалидов с поражением органов зрения и слуха.
Обучение студентов с тяжелыми поражениями органов зрения и слуха в ФГБОУ ВО ПГМУ не предусмотрено.

4.2.5	Информирующие таблички с использованием рельефных знаков и символов, а также рельефно-точечн ым шрифтом Брайля.	Размещаются рядом с дверью со стороны дверной ручки на высоте от 1,2 до 1,6 м.	п. 8.1.7 СП 59.13330.2016	Нет			Информация расположена рядом с дверьми кабинетов. Информация не продублирована с использованием рельефных знаков и шрифтом Брайля.	**Не соответствует нормативу**	С
4.2.6	Система озвучивания – индукционная система.	Оборудование зоны дополнительного озвучивания.	п. 4.15 СП 138.13330.2012	Нет		Х	Кабинеты не оборудованы индукционной системой.	**Не соответствует нормативу**	Г
4.3.	**Прилавочная форма обслуживания.**								
4.3.1	Высота поверхности места обслуживания дежурного персонала.	Не более 0,80 - 0,85 м над уровнем пола.	п. 8.1.7 СП 59.13330.2016	Есть			Высота стойки гардероба 1,07 м.	**Не соответствует нормативу**	К
4.4	**Форма обслуживания с перемещением по маршруту. Нет.**								
4.5.	**Кабины индивидуального обслуживания. Нет.**								
4.6	**Менеджмент объекта по обеспечению доступности услуг.**								

4.6.1	Регламент или иной документ, определяющий порядок работы с инвалидами с нарушением опорно-двигательного аппарата, в том числе на креслах-колясках.	Наличие.	п.8. ст. 15 от 24.11.1995 N 181-ФЗ, Приказ министерства труда и социальной защиты РФ от 25.12.2012 г. № 627 (общие положения)	Нет	-	Х	Регламент или иной документ, определяющий порядок работы с инвалидами и другими маломобильными гражданами на объекте не принят.	**Не соответствует нормативу.**	К,О,С,Г,У
4.6.2	Услуги, предоставляемые с использованием русского жестового языка, допуском сурдопереводчика и тифлосурдопереводчика	Удельный вес данного типа услуг от общего количества предоставляемых услуг на объекте.	п. 12 Приказа Минобрнауки России от 09.11.2015 N 1309	Нет	-	Х	Услуги с использованием русского жестового языка, допуском сурдопереводчика и тифлосурдопереводчика на объекте не предоставляются.	**Не соответствует нормативу**	Г
4.6.3	Работники, прошедшие инструктирование или обучение по вопросам, связанным с обеспечением доступности для инвалидов объектов и услуг.	Доля данных работников от общего числа работников организации	п.8. ст. 15 от 24.11.1995 N 181-ФЗ, п. 12 Приказа Минобрнауки России от 09.11.2015 N 1309.	Нет	-	Х	Работники не проходили инструктирование по вопросам, связанным с обеспечением доступности для инвалидов объектов и услуг.	**Не соответствует нормативу**	К,О,Г,С,У
4.6.4	Услуги, предоставляемые инвалидам с сопровождением.	Удельный вес данных услуг от общего количества предоставляемых услуг на данном объекте в сфере образования	п.8. ст. 15 от 24.11.1995 N 181-ФЗ, п. 12 Приказа Минобрнауки России от 09.11.2015 N 1309.	Нет	-	Х	Сопровождение лиц с ограниченными возможностями здоровья не организовано.	**Не соответствует нормативу**	К,О,Г,С,У

4.6.5	Услуга по сопровождению инвалидов, имеющих стойкие расстройства функции зрения и самостоятельного передвижения, и оказание им помощи на объекте	Наличие.	п. 4. ст. 15 от 24.11.1995 N 181-ФЗ, п. 3 Приказа Минобрнауки России от 09.11.2015 N 1309.	Нет	-	Х	Услуга по сопровождению инвалидов, имеющих стойкие расстройства функции зрения и самостоятельного передвижения, не предоставляется.	**Не соответствует нормативу**	К,О,С,Г, У
4.6.6	Допуск на объект, в котором предоставляются услуги, собаки-проводника	Обеспечение допуска.	п. 3 Приказа Минобрнауки России от 09.11.2015 N 1309.	Нет	-	Х	Допуск на объект, в котором предоставляются услуги, собаки-проводника не организован.	**Не соответствует нормативу.**	С
4.6.7	Сменные кресла-коляски	Наличие	п. 11 Приказа Минобрнауки России от 09.11.2015 N 1309	Нет	-	Х	Сменная кресло-коляска отсутствует.	**Не соответствует нормативу**	К

Работа по адаптации объектов

№ п/п	Наименование функционально-планировочного элемента	Содержание	Виды работ
4.1	Кабинетная форма обслуживания.	Рекомендуем обеспечить контраст в сочетании цвета ручки и двери.	Организационные мероприятия.
4.3	Прилавочная форма обслуживания.	Рекомендуем высоту поверхности места обслуживания дежурного персонала сделать не более 0,80 - 0,85 м над уровнем пола.	Текущий ремонт.
4.6	Менеджмент объекта по обеспечению доступности услуг.	Разработать и утвердить регламент или иной документ, определяющий порядок работы с инвалидами и другими маломобильными гражданами на объекте. Организовать и провести инструктирование или обучение сотрудников по вопросам, связанным с обеспечением доступности для инвалидов объектов и услуг. Вести периодичность проведения инструктажа в журнале. Дополнить должностную инструкцию сотрудников соответствующим положением. Определить должностное лицо, ответственное за работу в данном направлении.	Организационные мероприятия.
Общие требования к зоне		Привести в соответствие установленным нормативам.	

II. Заключение по зоне:

Наименование структурно-функциональной зоны	Состояние доступности (к пункту 3.4 Акта обследования ОСИ)	Приложение		Рекомендации по адаптации (вид работы) к пункту 4.1 Акта обследования ОСИ
		№ на плане	фото	
Зоны целевого назначения здания (целевого посещения объекта).	**ДП-И (У)** – зона доступна полностью для инвалидов с умственными нарушениями. **ДЧ-И (К,Г,О)** – зона доступна частично для инвалидов на креслах-колясках, для инвалидов с нарушением органов слуха, для инвалидов с нарушением опорно-двигательного аппарата. **ВНД (С)** – зона временно недоступна инвалидов с нарушением органов зрения.		 	Текущий ремонт. Организационное решение. Использование технических средств реабилитации.

Приложение 5
к Акту обследования
объекта социальной инфраструктуры
к паспорту доступности
объекта социальной инфраструктуры
от «27» июля 2021 г.

I. Результаты обследования:
5. Санитарно-бытовые помещения

ФГБОУ ВО ПГМУ им. академика Е.А. Вагнера Минздрава России. Мультипрофильный аккредитационно-симуляционный центр
г. Пермь, Ленинский район, ул. Попова/Монастырская, д. 7/83

№ п/п	Наименование функционально-планировочного элемента	Норматив	Ссылка на норматив	Наличие элемента			Фактическое состояние	Выявленные нарушения и замечания	
				есть/нет	№ на плане	фото		Содержание	Значимо для инвалида (категория)
5.1	Санитарно-бытовые помещения для инвалидов	Наличие.	п. 6.3.1 СП 59.13330.2016	Есть			Санитарно-бытовое помещение для инвалидов оборудовано на первом этаже здания.	Соответствует нормативу	К,О,С
5.1.1	Ширина двери в санитарно-бытое помещение.	Не менее 0,9 м.	п. 6.3.3 СП 59.13330.2016	Есть			Ширина двери 0,9 м.	Соответствует нормативу.	К

5.1.2	Порог двери.	Не более 0,014 м.	п. 6.2.4 СП 59.13330.2016	Нет		X	Порога нет.	Соответствует нормативу	К,О,С
5.1.3	Размеры санитарно-бытовго помещения	Ширина 2,2 м. Глубина 2,25 м. Доступная кабина в общественной уборной: - ширина 1,65; - глубина 2,2 м.	п. 6.3.3 СП 59.13330.2016	Есть			Глубина кабины 1,0 м, ширина – 2,3 м.	**Не соответствует нормативу**	К
5.1.4	Высота раковины	не более 0,8 м от уровня пола.	п. 8.10 СП 136.13330.2012	Есть			Высота раковины 0,8 м.	Соответствует нормативу	К
5.1.5	Поручни для опоры инвалидов при пользовании умывальниками.	Наличие. Высота расположения 0,75 – 0,8 м.	п. 5.2.8 ГОСТ Р 51261-2017	Есть			Высота поручня 0,76 м.	Соответствует нормативу	К,О
5.1.6	Свободное пространство под умывальником	Глубиной не менее 0,5 м.	п. 8.1.7 СП 59.13330.2016	Есть			- Высота проема пространства под раковиной 0,7 м. - Глубина проема 0,45 м.	Соответствует нормативу	К
5.1.7	Краны	С рычажной рукояткой и термостатом	п. 6.3.9 СП 59.13330.2016	Есть			Оборудован кран с рычажной регулировкой воды.	Соответствует нормативу	К,О,С

5.1.8	Свободное пространство возле унитаза	Диаметр для разворота кресла-коляски у унитаза не менее 1,4 м.	п. 6.3.3 СП 59.13330.2016	Есть			Свободное пространство в диаметре менее 1,4 м	**Не соответствует нормативу**	К
5.1.9	Поручни у унитаза	два горизонтальных поручня на высоте 0,65 и 0,85 м (один поручень оборудуется откидным)	п. 5.2.8 ГОСТ Р 51261-2017	Есть			Унитаз оборудован поручнями, один из которых откидной, на высоте 0,85 и 0,82 м.	Соответствует нормативу.	К,О
5.1.10	Пространство в кабине сбоку от унитаза	шириной не менее 0,8 м для размещения кресла-коляски	п. 6.3.3 СП 59. 13330.2016	Есть			Свободное пространство сбоку от унитаза обеспечено.	Соответствует нормативу	К
5.1.11	Система тревожной сигнализации (или системой двухсторонней громкоговорящей связи).	- Система обеспечивает связь с помещением постоянного дежурного персонала. - на высоте не более 1,1 м и не менее 0,85 м.	п. 6.3.6, 6.4.2 СП 59.13330.2016	Есть			Система тревожной сигнализации оборудована на высоте 0,85 м	Соответствует нормативу	К,О,С
5.1.12	Крючки для одежды, костылей и других принадлежностей.	Высота расположения от 0,85 до 1,1 м от уровня пола.	п. 6.4.2 СП 59.13330.2016	Есть			Крючки оборудованы на высоте 1,64 м	**Не соответствует нормативу**	К

5.1.13	Информирующие таблички с использованием рельефных знаков и символов, а также рельефно-точечным шрифтом Брайля.	Размещаются рядом с дверью со стороны дверной ручки на высоте от 1,2 до 1,6 м.	п. 6.3.6 СП 59.13330.2016	Есть			Информационной таблички размещены рядом с дверью со стороны дверной ручки на высоте от 1,4 м.	Соответствует нормативу	К,О,С

Рекомендации по адаптации основных структурных элементов объекта

№ п/п	Наименование функционально-планировочного элемента	Содержание	Виды работ
5.1	Санитарно-бытое помещение	Размеры санитарно-бытового помещения увеличить до: ширина 2,2 м, глубина 2,25 м.	Так как постройка здания до 1917 года, какие-либо реконструкции проводить – **технически невозможно**
		Расположить крючок на высоте не более 1,1 от уровня пола.	Организационные мероприятия
Общие требования к зоне		Привести в соответствие установленным нормативам.	

II. Заключение по зоне:

Наименование структурно-функциональной зоны	Состояние доступности (к пункту 3.4 Акта обследования ОСИ)	Приложение		Рекомендации по адаптации (вид работы) к пункту 4.1 Акта обследования ОСИ
		№ на плане	фото	
Санитарно-бытовые помещения.	**ДП-И (Г,У)** – функциональная зона полностью доступна для инвалидов с нарушением слуха, умственного развития. **ДЧ-И (К,О,С)** – функциональная зона доступна частично избирательно для инвалидов на креслах-колясках, инвалидов с нарушением опорно-двигательного аппарата, инвалидов с нарушением органов зрения.	-	 	Организационные мероприятия

Приложение 6
к Акту обследования
объекта социальной инфраструктуры
к паспорту доступности
объекта социальной инфраструктуры
от "27" июля 2021 г.

I. Результаты обследования:
6. Системы информации на объекте

ФГБОУ ВО ПГМУ им. академика Е.А. Вагнера Минздрава России. Мультипрофильный аккредитационно-симуляционный центр
г. Пермь, Ленинский район, ул. Попова/Монастырская, д. 7/83

№ п/п	Наименование функционально-планировочного элемента	Норматив	Ссылка на норматив	Наличие элемента			Фактическое состояние	Выявленные нарушения и замечания	
				есть/нет	№ на плане	фото		Содержание	Значимо для инвалида (категория)
6.1.	**Визуальные, акустические, тактильные средства информации.** *В данном приложении представлено общее состояние информационной доступности для инвалидов.* *Описание отдельных элементов информационной доступности есть в других приложениях.*								
6.1.1	Возможность получения заблаговременной информации о доступности объекта и режиме его функционирования (по интернету, по телефону), порядке обслуживания инвалидов.	Наличие.	п. 4.3.3. СП 136.13330.2012 ГОСТ Р 52872-2019	Есть	-		На сайте https://www.psma.ru – есть информация о предоставлении услуг для поступающих с ОВЗ, доступность корпусов. Версия для слабовидящих (выбор формата и размера шрифта) отсутствует	Соответствует нормативу **Не соответствует нормативу**	К,О,С,Г,У

6.1.2	Визуальная, звуковая и тактильная информация с указанием направления движения и мест получения услуги.	Наличие.	п. 6.5.2, 6.5.3 СП 59.13330.2016	Есть Нет	-	 	На объекте имеется визуальная информация: - таблички с названием помещений. - информационные стенды, расписание, - план эвакуации. Комплексная информация (визуальная, тактильная и звуковая), схема движения по зданию с указанием доступных мест общего пользования и мест получения услуги маломобильными группами населения отсутствует.	Соответствует нормативу **Не соответствует нормативу.**	К,О,С

6.1.3	Информационные стенды. Информирующие обозначения помещений	- Визуальная информация должна располагаться на высоте не менее 1,5 м и не более 4,5 м от уровня пола. - Дублируются рельефными знаками, шрифтом Брайля. - Размещаются рядом с дверью со стороны дверной ручки на высоте от 1,2 до 1,6 м.	п. 6.5.9, 6.5.4. СП 59.13330.2016	Есть		  	Информационные стенды в коридорах здания размещены на нормативной высоте. Названия и номера помещений не являются плоско-выпуклыми. Таблички с наименованием помещений размещены возле дверей кабинетов.	Соответствует нормативу. **Не соответствует нормативу** Соответствует нормативу	С

Работа по адаптации объектов

№ п/п	Наименование функционально-планировочного элемента	Содержание	Виды работ
6.1.1	На сайте https://www.psma.ru	Сделать версию для слабовидящих (выбор формата и размера шрифта)	Организационные мероприятия
6.1.2	Информация на объекте	Рекомендуем организовать комплексную информацию (визуальную, тактильную и звуковую), схему движения по зданию с указанием доступных мест общего пользования и мест получения услуги маломобильными группами населения. Организовать помощь со стороны персонала инвалидам с поражением органов зрения.	Организационные мероприятия.
ОБЩИЕ требования к зоне		Привести в соответствие установленным нормативам.	

II. Заключение по зоне:

Наименование структурно-функциональной зоны	Состояние доступности (к пункту 3.4 Акта обследования ОСИ)	Приложение		Рекомендации по адаптации (вид работы) к пункту 4.1 Акта обследования ОСИ
		№ на плане	фото	
Система средств информации.	**ДЧ-И (К,О,Г,У)** – доступно частично для инвалидов на креслах-колясках, с нарушением опорно-двигательного аппарата, для инвалидов с нарушением умственного развития, с нарушением слуха. **ВНД (С)** – зона недоступна для инвалидов с нарушением зрения.	-	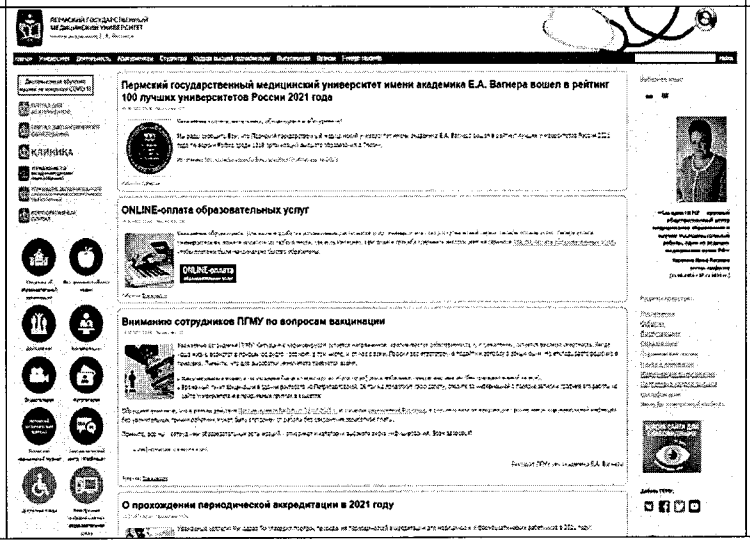	Организационные мероприятия.